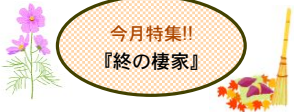


木もれ日

こもれび・komorebi・木もれ日

総合建設
株式会社日向建設 ひゅうがけんせつ
〒247-0061 神奈川県鎌倉市台10-4
http://www.hyogabiz/ どこまでが夢ですか
TEL 0467 (47) 5454 FAX 0467 (44) 0303



欲しいのは安心と安全でした
〈完全装備の家が完成〉
横浜市上永谷 O様邸

安心が欲しい！
それが、O様がリフォームを決心された一番の動機だったそうです。O様御夫婦はお子さん達が自立し、現在お二人でお住まいです。「今後子供達に心配をかけずに、二人の生活を安心して過ごせるようにしたい。」とお考えでした。そして去年の5月の地震の時に「不安を抱えたままでは暮らしていけない!」と切実に思ったそうです。どこの業者に依頼しようか迷っていたとき、偶然出会ったのが『体にいちばん快適な家づくり』という本でした。この本をきっかけに日向建設を知り、相談の結果、改築工事をする事になりました。七ヶ月に及ぶ長丁場の工事でしたが、御夫婦は「丁寧に、一生懸命やってくれました。」とおっしゃっていました。

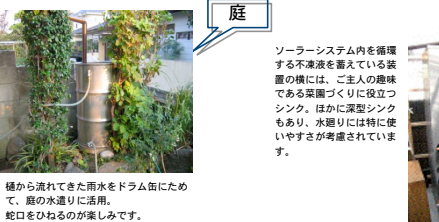
安心・快適のために しっかりとした耐震補強とハイブリッドソーラーシステムの設置



基礎のコンクリート部分と柱をホールダウン金物とボルトで繋結。柱一本一本補強。
耐圧盤コンクリートの上に鉄筋とパイプをおき、蓄熱層のコンクリートを打つ作業。
家の屋根から床下までのびる温水パイプ。さらに屋根裏や壁には断熱材を入れ、保温性アップ。
これからの冬に効果が期待されるソーラーパネル。床暖房と給湯に使用される不凍液が循環。

楽しくて機能的な工夫があちこちに

ご家族のライフスタイルや価値観に沿って作り出されたオリジナルの品々



庭
ソーラーシステム内を循環する不凍液を蓄えている装置の横には、ご主人の趣味である菜園づくりに役立つシンク。ほかに深型シンクもあり、水廻りには特に使いやすいさが考慮されています。

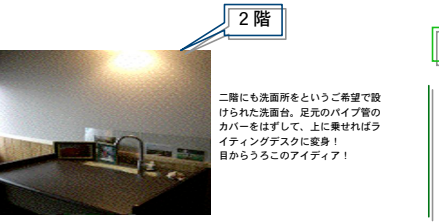
種から流れてきた雨水をドラム缶にためて、庭の水遣りに活用。蛇口をひねるのが楽しみです。



1階

2階

リフォーム前の配電盤のガラス戸からお気に入りのガラスをはずして、二階小部屋収納のドアにはめ込みました。ドアの前にクリスマスツリーを飾るそうです。きらきら反射してくれていしょね。



2階



防犯対策も
防犯対策も強化。意はずべて防犯合わせガラスのLow-Eタイプペアガラス。割ろうとしても五分以上かかってしまいます。丈夫なものの、室内のドアにも鍵が掛かっています。外部からの鍵は、一番安全な鍵の「特★がー177」とか「がー材26」を取り付けました。万が一浴室から侵入されても部屋の中には入れません。


そして美しく 良い家づくりのため、意見を出し合いじっくりと話し合いました



横の杉材とともに柔らかな色合いが美しい、ひば材の玄関。
杉の腰板と和紙の壁紙が映える廊下スペース。奥の階段はタモ材。幅が広く、踊り場があり、案に上り下りができます。
木製ブラインド越しに日差しが優しく部屋の中に。アンティークな家具と相まって、上品で落ちついた雰囲気です。サッシもアルミではなく木製サッシにしました。統一感があり、保温性にも優れています。
洋室の奥に設けられた和室スペース。戸ふすまをやめて、吹き抜け格子戸にしました。違和感なく調和しています。高級感のある造りになりました。



奥様のお茶の趣味を生かす水屋。お道具類はしまいがていこまれているので。棚の横板は貴重な杉の一枚板です。



ゆったりと十分なスペースのあるトイレ。一階床板は、すべての天然木。腰板は樹齢500年以上の米松(ヒノキ)が使われています。

このほか、収納スペースも一階の階段下や玄関脇、二階のウォークインクローゼット、小屋裏収納と十分に確保されていました。なかなかふとんが捨てられないと奥様はおっしゃっていましたが、これなら捨てなくても大丈夫そうですね。もちろん、台所、浴室なども広々快適。動線も配慮されています。住みながらですから、工程を目で見ているという安心感があり、信頼関係もしっかりできたそうです。なによりご夫婦の穏やかで爽やかなお人柄が感じられる、素敵なお住まいでした。

重曹+酢(クエン酸)ですっきりエコ掃除

重曹は、重炭酸ナトリウム、ベーキングソーダともよばれ、お菓子やあく抜きに使われてきたものです。重曹は環境に優しく、お掃除にも色々使えます。その特徴は 1. おだやかな研磨作用 2. 弱アルカリ性 3. 水を柔らかくする(軟水)作用 4. 強力な消臭、吸湿作用 5. 自然の発泡剤・膨張剤 となる というものです。次の三通りのかたで使い分けます。
① 粉 (そのままふりかけ) → ガスの受け皿にふりかけてから調理すると汚れがすぐ落ちる。生ゴミのおい消しなど
② 水溶液 (1リットルの水に大さじ4杯の重曹) → スプレー容器に入れ、雑巾にスプレーして電化製品の汚れとりなど
③ ペースト (重曹を少しづつ水を加え、しっとりしたらできあがり) → 古い歯ブラシにつけて、サッシの汚れ落としなど
《酢+クエン酸と組み合わせると更に効果的》
皮脂を含む酸性的な油汚れやキッチン生ゴミのおい消し…アルカリ性の重曹
それ以外のもの水垢・石鹸かすの汚れやタコ、トイレのおい消し…酢(クエン酸)
汚れが複合化しているときは合わせて使います。
お勧めは、食器洗い機用洗剤の代わりに使うことです。汚れをざっと落としてから、洗剤の代わりに重曹大さじ2杯を投入して洗うとすっきりします。スーパーや薬局の洗剤売り場にお掃除用のものが売られています。いろいろな用途に使えますので、常備してあると便利。ただし、アルミや木製品には使えません。

ほけていないけど、とほけてる？
ときどきびっくりするような、とほけたことを言う知り合いのお母様。この頃、本の中の恐竜のイラストを見て一言。「いつか本物を見に行きたいねえ〜!?!」
まるで中国に、野生のパンダを見に行きたいと言っているような調子です。「とっくに地上から姿を消したのよ」と言うと、「オーストラリアならいるかと思った」とのこと。いくらくわんぐらんど、オーストラリアでもそれは無理ですね!

編集後記
春から始めた上永谷O様の改築工事が完成。耐震補強に始まり、木製サッシ・防犯ガラスLow-Eペア・高性能ガラス・太陽熱利用の床暖房・全て自然素材使用・完璧に思えるまでの仕上がり・フル装備の家になりました。熟年夫婦が100歳まで安心して暮らせるようにとの思いで取り組みました。体感見学を希望される方は、ご連絡下さい。